

PODER LEGISLATIVO



PROVINCIA DE TIERRA DEL FUEGO,
ANTÁRTIDA E ISLAS DEL ATLÁNTICO SUR
REPÚBLICA ARGENTINA

COMUNICACIONES

Nº **097**

PERIODO LEGISLATIVO **2018**

EXTRACTO: DIRECCIÓN PROVINCIAL DE ENERGÍA NOTA Nº 1791/18 ADJUNTANDO PLANILLAS CORRESPONDIENTE AL MES DE JUNIO DANDO CUMPLIMIENTO A LO ESTABLECIDO EN EL ART. 35 DE LA LEY PROVINCIAL Nº 1191.

Entró en la Sesión de:

Girado a la Comisión Nº:


Orden del día Nº:



PROVINCIA DE TIERRA DEL FUEGO,
ANTÁRTIDA E ISLAS DEL ATLÁNTICO SUR

REPÚBLICA ARGENTINA

DIRECCIÓN PROVINCIAL DE ENERGÍA



NOTA N° 179/18.-
LETRA: "D.P.E"

Provincia de Tierra del Fuego Antártida e Islas del Atlántico Sur Poder Legislativo PRESIDENCIA		
REGISTRO N°	29 AGO 2018	HORA
2948		10:03
CRISTINA MARCANDO Abogada Administrativa Dirección Despacho Presidencia PODER LEGISLATIVO		

PODER LEGISLATIVO SECRETARÍA LEGISLATIVA	
04 SEP 2018	
MESA DE ENTRADA	
N° 097	Hs. 15:30
FIRMA: <i>[Signature]</i>	

USHUAIA, 22 de Agosto de 2018.-

Legislatura de la Provincia de
Tierra del Fuego A.e I.del A.S.
S / D

Me dirijo a Ustedes, por lo normado por el Artículo 35 de la Ley Provincial N° 1191, adjuntando copia de la Planillas de Responsabilidad Fiscal con información acumulada al mes de Junio (Acumulada 2do. Trimestre), según el siguiente detalle:

1. Ejecución de Recursos por Rubros.
2. Ejecución del Gasto por Objeto.
3. Stock de Deuda, Uso del Crédito y Servicios de la Deuda Etapas Devengado y Pagado.
4. Composición del Gasto por Finalidad-Función y Carácter Económico Etapas Devengado y Pagado.
5. Situación del Tesoro.
6. Evolución de la Deuda.

La información que se adjunta consta de 18 fojas.

Sin otro particular, saludo a ustedes muy atentamente.

Dirección Provincial de Energía
<i>[Signature]</i>
<i>[Signature]</i>


[Signature]
 Inge. Federico Luis Aguilera
 Vicepresidente
 Dirección Provincial de
 Energía

PASE A SECRETARIA
LEGISLATIVA

[Signature]
 Pablo Daniel BLANCO
 Legislador Provincial
 PODER LEGISLATIVO

04/09/18

LAS ISLAS MALVINAS, GEORGIAS Y SANDWICH DEL SUR SON Y SERAN ARGENTINAS



Provincia de Tierra del Fuego,
Antártida e Islas del Atlántico Sur.
República Argentina.

ADMINISTRACIÓN PROVINCIAL
EJECUCIÓN DE RECURSOS POR RUBRO

Organismo: Dirección Provincial de Energía

Mes: 6

AGUILLON
Federico
Luis

Firmado digitalmente por
AGUILLON Federico Luis
Nombre de reconocimiento
(DN) serialNumber=CUIL,
2829948741, c=AR,
ou=AGUILLON Federico Luis
Fecha: 2018.08.21 13:47:39
-03'00'

BOGARÍN
Roberto
Fermín

COD. RECURSO	RECURSOS	FORMULADO	AUMENTOS	DISMINUCIONES	DEFINITIVO	EJECUTADO	SALDO
10000000	RECURSOS	643.480.557,92	0,00	0,00	643.480.557,92	278.766.247,87	364.714.310,05
10100000	INGRESOS TRIBUTARIOS	89.500.000,00	0,00	0,00	89.500.000,00	31.521.345,51	57.978.654,49
10103000	Sobre la Producción, el Consum	89.500.000,00	0,00	0,00	89.500.000,00	31.521.345,51	57.978.654,49
101030300	Combustibles Líquidos	26.200.000,00	0,00	0,00	26.200.000,00	9.279.048,66	16.920.951,34
101030304	Combustibles Líquidos Ley	26.200.000,00	0,00	0,00	26.200.000,00	9.279.048,66	16.920.951,34
101030400	Consumo de Energía Eléctrica	63.300.000,00	0,00	0,00	63.300.000,00	22.242.296,85	41.057.703,15
101030401	Consumo de Energía Eléctr	39.300.000,00	0,00	0,00	39.300.000,00	11.111.814,54	28.188.185,46
101030402	Consumo de Energía Eléctr	24.000.000,00	0,00	0,00	24.000.000,00	11.130.482,31	12.869.517,69
101040000	Otros Tributos	0,00	0,00	0,00	0,00	0,00	0,00
101060000	Aportes no reintegrables	0,00	0,00	0,00	0,00	0,00	0,00
102000000	INGRESOS NO TRIBUTARIOS	4.192.781,89	0,00	0,00	4.192.781,89	661.562,46	3.531.219,43
102090000	Otros Ingresos No Tributarios	4.192.781,89	0,00	0,00	4.192.781,89	661.562,46	3.531.219,43
102090900	Otros	4.192.781,89	0,00	0,00	4.192.781,89	661.562,46	3.531.219,43
102090909	Otros No Tributarios	4.192.781,89	0,00	0,00	4.192.781,89	661.562,46	3.531.219,43
103000000	CONTRIBUCIONES	0,00	0,00	0,00	0,00	0,00	0,00
104000000	VENTA DE BS. Y SERV. DE LA AD	0,00	0,00	0,00	0,00	0,00	0,00
105000000	INGRESOS DE OPERACIÓN	549.787.776,03	0,00	0,00	549.787.776,03	246.583.339,90	303.204.436,13
105020000	Venta Bruta de Servicios	546.912.776,03	0,00	0,00	546.912.776,03	246.329.384,08	302.583.391,95
105090000	Otros Ingresos de Operación	875.000,00	0,00	0,00	875.000,00	253.955,82	621.044,18
106000000	RENTAS DE LA PROPIEDAD	0,00	0,00	0,00	0,00	0,00	0,00
106020000	Intereses por Depósitos	0,00	0,00	0,00	0,00	0,00	0,00
106020100	Intereses por Depósitos Intern	0,00	0,00	0,00	0,00	0,00	0,00
106020200	Intereses por Depósitos Exter	0,00	0,00	0,00	0,00	0,00	0,00
107000000	TRANSFERENCIAS CORRIENTES	0,00	0,00	0,00	0,00	0,00	0,00
200000000	RECURSOS DE CAPITAL	0,00	0,00	0,00	0,00	0,00	0,00
201000000	RECURSOS PROPIOS DE CAPIT	0,00	0,00	0,00	0,00	0,00	0,00
202000000	TRANSFERENCIAS DE CAPITAL	0,00	0,00	0,00	0,00	0,00	0,00
202020000	Del Sector Público Nacional	0,00	0,00	0,00	0,00	0,00	0,00
202020100	De la Administración Central N	0,00	0,00	0,00	0,00	0,00	0,00
202020112	De la A.C.N.-M.Planif.Fed.	0,00	0,00	0,00	0,00	0,00	0,00
300000000	FUENTES FINANCIERAS	27.550.442,89	0,00	0,00	27.550.442,89	41.572.856,15	-14.022.413,26



Provincia de Tierra del Fuego,
Antártida e Islas del Atlántico Sur
República Argentina.

ADMINISTRACIÓN PROVINCIAL
EJECUCIÓN DE RECURSOS POR RUBRO

Organismo: Dirección Provincial de Energía

Mes: 6 Año: 2018

COD. RECURSO	RECURSOS	FORMULADO	AUMENTOS	DISMINUCIONES	DEFINITIVO	EJECUTADO	SALDO
301000000	VENTA DE TITULOS Y VALORES	0,00	0,00	0,00	0,00	0,00	0,00
302000000	VENTA DE ACCIONES Y PARTIC	0,00	0,00	0,00	0,00	0,00	0,00
303000000	RECUPERACION DE PRESTAMO	0,00	0,00	0,00	0,00	0,00	0,00
304000000	RECUPERACION DE PRESTAMO	0,00	0,00	0,00	0,00	0,00	0,00
305000000	DISMINUCIÓN DE OTROS ACTIV	27.560.442,89	0,00	0,00	27.560.442,89	41.572.856,15	-14.022.413,26
305010000	Disminución de Disponibilidades	0,00	0,00	0,00	0,00	0,00	0,00
305010100	De Caja y Bancos	0,00	0,00	0,00	0,00	0,00	0,00
305030000	Disminución de Cuentas Comerc	18.983.710,75	0,00	0,00	18.983.710,75	41.572.856,15	-22.589.145,40
305030100	Cuentas a cobrar comerciales	18.983.710,75	0,00	0,00	18.983.710,75	41.572.856,15	-22.589.145,40
305030200	Cuentas a cobrar comerciales	0,00	0,00	0,00	0,00	0,00	0,00
305070000	Adelantos a Proveedores y Cont	8.566.732,14	0,00	0,00	8.566.732,14	0,00	8.566.732,14
305070100	Adelantos a proveedores y co	8.566.732,14	0,00	0,00	8.566.732,14	0,00	8.566.732,14
307000000	OBTENCIÓN DE PRESTAMOS	0,00	0,00	0,00	0,00	0,00	0,00
309000000	INCREMENTO DEL PATRIMONIO	0,00	0,00	0,00	0,00	0,00	0,00
401000000	CONTRIBUCIONES FIGURATIVAS	0,00	0,00	0,00	0,00	0,00	0,00
401010000	CONTRIBUCIONES FIGURATIVAS	0,00	0,00	0,00	0,00	0,00	0,00
401020000	CONTRIBUCIONES FIGURATIVAS	0,00	0,00	0,00	0,00	0,00	0,00
401020200	Contr. de Instituciones descent	0,00	0,00	0,00	0,00	0,00	0,00
401030000	CONTRIBUCIONES FIGURATIVAS	0,00	0,00	0,00	0,00	0,00	0,00
100000000	TOTALES	671.031.000,81	0,00	0,00	671.031.000,81	320.339.104,02	350.691.896,79



Provincia de Tierra del Fuego,
Antártida e Islas del Atlántico Sur.
República Argentina.

ADMINISTRACIÓN PROVINCIAL
EJECUCIÓN DE GASTOS POR OBJETO A NIVEL DE PARCIAL

Organismo: Dirección Provincial de Energía

Mes: 6 Año: 2018

AGUILLON
Federico
Luis

Firmado digitalmente por
AGUILLON Federico Luis
Número de reconocimiento
IDN: 594486741, c=AR,
o=DIRECCION Provincial de Energía
Fecha: 2018.08.21 13:48:58
-03:00

BOGARÍN
Roberto
Fermín

Firmado digitalmente por
BOGARIN Roberto Fermín
Número de reconocimiento
IDN: 594486741, c=AR,
o=DIRECCION Provincial de Energía
Fecha: 2018.08.21 14:15:20:01
-03:00

COD. GASTO	GASTOS CON FINANCIAMIENTOS	CRED ORIGINAL	AUMENTOS	DISMINUCIONES	CRED VIGENTE	COMPROMISO	DEVENGADO	MAND A PAGAR	PAGADO	NO EJECUTADO
10000	GASTOS EN PERSONAL	181.980.412,31	5.156.400,00	5.156.400,00	181.980.412,31	115.665.178,13	115.665.178,13	115.665.178,13	102.902.383,30	86.315.234,18
10100	Personal permanente	167.750.182,01	253.500,00	5.156.400,00	162.853.282,01	105.051.495,38	105.051.495,38	105.051.495,38	94.721.326,55	57.801.788,63
10101	Retribuciones del Cargo	20.534.047,04	0,00	443.000,00	20.091.047,04	15.047.445,93	15.047.445,93	15.047.445,93	15.047.445,93	5.043.601,11
	001002001001 - Recursos Propios	20.534.047,04	0,00	443.000,00	20.091.047,04	15.047.445,93	15.047.445,93	15.047.445,93	15.047.445,93	5.043.601,11
10103	Retribuciones que no hacen al cargo	78.642.790,17	0,00	4.543.400,00	72.099.390,17	37.579.122,77	37.579.122,77	37.579.122,77	37.056.126,12	34.520.267,40
	001002001001 - Recursos Propios	78.642.790,17	0,00	4.543.400,00	72.099.390,17	37.579.122,77	37.579.122,77	37.579.122,77	37.056.126,12	34.520.267,40
10104	Sueldo anual complementario	10.451.479,58	0,00	0,00	10.451.479,58	8.984.898,68	8.984.898,68	8.984.898,68	1.571.845,04	3.466.780,90
	001002001001 - Recursos Propios	10.451.479,58	0,00	0,00	10.451.479,58	8.984.898,68	8.984.898,68	8.984.898,68	1.571.845,04	3.466.780,90
10105	Otros gastos en personal	22.874.751,30	253.500,00	184.000,00	22.764.251,30	21.458.125,36	21.458.125,36	21.458.125,36	21.320.338,72	1.906.125,94
	001002001001 - Recursos Propios	22.874.751,30	253.500,00	184.000,00	22.764.251,30	21.458.125,36	21.458.125,36	21.458.125,36	21.320.338,72	1.906.125,94
10106	Contribuciones patronales	37.447.113,92	0,00	0,00	37.447.113,92	23.982.102,84	23.982.102,84	23.982.102,84	19.725.570,74	13.465.011,28
	001002001001 - Recursos Propios	37.447.113,92	0,00	0,00	37.447.113,92	23.982.102,84	23.982.102,84	23.982.102,84	19.725.570,74	13.465.011,28
10200	Personal Temporario	3.852.492,02	60.000,00	0,00	3.912.492,02	2.893.018,96	2.893.018,96	2.893.018,96	2.082.110,25	1.219.473,06
10201	Retribuciones del cargo	2.833.181,20	0,00	0,00	2.833.181,20	1.949.322,32	1.949.322,32	1.949.322,32	1.601.743,36	883.838,88
	001002001001 - Recursos Propios	2.833.181,20	0,00	0,00	2.833.181,20	1.949.322,32	1.949.322,32	1.949.322,32	1.601.743,36	883.838,88
10202	Retribuciones que no hacen al cargo	22.906,35	60.000,00	0,00	82.906,35	64.786,04	64.786,04	64.786,04	65.126,72	18.120,31
	001002001001 - Recursos Propios	22.906,35	60.000,00	0,00	82.906,35	64.786,04	64.786,04	64.786,04	65.126,72	18.120,31
10203	Sueldo anual complementario	234.172,37	0,00	0,00	234.172,37	141.836,98	141.836,98	141.836,98	0,00	92.335,39
	001002001001 - Recursos Propios	234.172,37	0,00	0,00	234.172,37	141.836,98	141.836,98	141.836,98	0,00	92.335,39
10205	Contribuciones patronales	762.252,10	0,00	0,00	762.252,10	537.073,62	537.073,62	537.073,62	415.240,17	225.178,48
	001002001001 - Recursos Propios	762.252,10	0,00	0,00	762.252,10	537.073,62	537.073,62	537.073,62	415.240,17	225.178,48
10300	Servicios extraordinarios	2.580.463,34	4.102.900,00	0,00	6.683.363,34	5.585.450,29	5.585.450,29	5.585.450,29	4.560.382,67	1.097.913,05
10301	Retribuciones extraordinarias	2.099.579,94	2.881.400,00	0,00	4.980.979,94	4.554.314,15	4.554.314,15	4.554.314,15	3.732.549,51	406.665,79
	001002001001 - Recursos Propios	2.099.579,94	2.881.400,00	0,00	4.980.979,94	4.554.314,15	4.554.314,15	4.554.314,15	3.732.549,51	406.665,79
10303	Contribuciones patronales	480.883,40	1.241.500,00	0,00	1.702.383,40	1.011.136,14	1.011.136,14	1.011.136,14	827.813,16	691.247,26
	001002001001 - Recursos Propios	480.883,40	1.241.500,00	0,00	1.702.383,40	1.011.136,14	1.011.136,14	1.011.136,14	827.813,16	691.247,26
10400	Asignaciones familiares	2.307.141,10	48.000,00	0,00	2.355.141,10	1.868.881,70	1.868.881,70	1.868.881,70	1.500.900,70	486.259,40
	001002001001 - Recursos Propios	2.307.141,10	48.000,00	0,00	2.355.141,10	1.868.881,70	1.868.881,70	1.868.881,70	1.500.900,70	486.259,40
10500	Asistencia social al personal	2.713.200,00	692.000,00	6.000,00	3.399.200,00	486.331,80	486.331,80	486.331,80	37.683,13	2.912.868,20
10501	Seguros de Riesgo del Trabajo	2.713.200,00	1.000,00	6.000,00	2.708.200,00	23.006,01	23.006,01	23.006,01	21.347,85	2.685.193,69



ADMINISTRACIÓN PROVINCIAL
EJECUCIÓN DE GASTOS POR OBJETO A NIVEL DE PARCIAL

Organismo: Dirección Provincial de Energía Mes: 6 Año: 2018

COD. GASTO	GASTOS CON FINANCIAMIENTOS	CRED ORIGINAL	AUMENTOS	DISMINUCIONES	CRED VIGENTE	COMPROMISO	DEVENGADO	MAND A PAGAR	PAGADO	NO EJECUTADO
0500	001002001001 - Recursos Propios	2.713.200,00	1.000,00	8.000,00	2.708.200,00	23.006,01	23.006,01	23.006,01	21.347,85	2.885.193,69
	Otras asistencias sociales al personal	0,00	891.000,00	0,00	891.000,00	483.325,79	483.325,79	483.325,79	18.315,28	227.674,21
	001002001001 - Recursos Propios	0,00	891.000,00	0,00	891.000,00	483.325,79	483.325,79	483.325,79	18.315,28	227.674,21
10600	Beneficios y compensaciones	2.798.933,84	0,00	0,00	2.798.933,84	0,00	0,00	0,00	0,00	2.798.933,84
10601	Beneficios y compensaciones	2.798.933,84	0,00	0,00	2.798.933,84	0,00	0,00	0,00	0,00	2.798.933,84
	001002001001 - Recursos Propios	2.798.933,84	0,00	0,00	2.798.933,84	0,00	0,00	0,00	0,00	2.798.933,84
20000	BIENES DE CONSUMO	255.782.996,87	1.850.123,11	1.850.123,11	255.782.996,87	108.490.807,03	104.791.410,70	104.791.410,70	104.289.166,61	150.971.589,97
20160	Productos alimenticios, agropecuarios y fore	70.183,50	85.855,11	34.999,11	101.036,50	97.044,70	97.044,70	97.044,70	86.497,16	3.994,80
20101	Alimentos para personas	26.617,50	52.355,11	0,00	78.972,61	76.334,07	76.334,07	76.334,07	45.984,07	2.838,54
	001002001001 - Recursos Propios	26.617,50	52.355,11	0,00	78.972,61	76.334,07	76.334,07	76.334,07	45.984,07	2.838,54
20105	Madera, corcho y sus manufacturas	43.568,00	13.500,00	34.999,11	22.068,89	20.710,83	20.710,83	20.710,83	20.533,09	1.356,26
	001002001001 - Recursos Propios	43.568,00	13.500,00	34.999,11	22.068,89	20.710,83	20.710,83	20.710,83	20.533,09	1.356,26
20200	Textiles y vestuario	3.938.866,17	5.500,00	62.424,00	3.932.969,07	763.241,30	762.141,90	762.141,90	760.021,90	3.170.227,17
20202	Prendas de vestir	3.938.866,17	2.000,00	24.000,00	3.916.866,17	756.995,80	755.896,40	755.896,40	753.776,40	3.160.769,77
	001002001001 - Recursos Propios	3.938.866,17	2.000,00	24.000,00	3.916.866,17	756.995,80	755.896,40	755.896,40	753.776,40	3.160.769,77
20203	Confecciones textiles	5.424,00	0,00	5.424,00	0,00	0,00	0,00	0,00	0,00	0,00
	001002001001 - Recursos Propios	5.424,00	0,00	5.424,00	0,00	0,00	0,00	0,00	0,00	0,00
20206	Otros n.e.p.	45.202,90	3.500,00	33.000,00	15.702,90	8.245,50	6.245,50	6.245,50	6.245,50	9.457,40
	001002001001 - Recursos Propios	45.202,90	3.500,00	33.000,00	15.702,90	8.245,50	6.245,50	6.245,50	6.245,50	9.457,40
20300	Productos de papel, cartón e impresos	750.784,25	2.500,00	0,00	753.284,25	58.485,00	58.485,00	58.485,00	53.515,00	694.819,25
20301	Papel de escritorio y carbón	79.852,50	0,00	0,00	79.852,50	35.900,00	35.900,00	35.900,00	35.900,00	43.952,50
	001002001001 - Recursos Propios	79.852,50	0,00	0,00	79.852,50	35.900,00	35.900,00	35.900,00	35.900,00	43.952,50
20302	Papel para computación	87.837,75	0,00	0,00	87.837,75	0,00	0,00	0,00	0,00	87.837,75
	001002001001 - Recursos Propios	87.837,75	0,00	0,00	87.837,75	0,00	0,00	0,00	0,00	87.837,75
20303	Productos de artes gráficas	489.517,50	2.500,00	0,00	472.017,50	20.585,00	20.585,00	20.585,00	15.615,00	451.452,50
	001002001001 - Recursos Propios	489.517,50	2.500,00	0,00	472.017,50	20.585,00	20.585,00	20.585,00	15.615,00	451.452,50
20305	Libros revistas y periódicos	35.490,00	0,00	0,00	35.490,00	2.000,00	2.000,00	2.000,00	2.000,00	33.490,00
	001002001001 - Recursos Propios	35.490,00	0,00	0,00	35.490,00	2.000,00	2.000,00	2.000,00	2.000,00	33.490,00
20306	Textos de enseñanza	5.288,10	0,00	0,00	5.288,10	0,00	0,00	0,00	0,00	5.288,10
	001002001001 - Recursos Propios	5.288,10	0,00	0,00	5.288,10	0,00	0,00	0,00	0,00	5.288,10
20309	Otros n.e.p.	72.797,40	0,00	0,00	72.797,40	0,00	0,00	0,00	0,00	72.797,40




Provincia de Tierra del Fuego,
Antártida e Islas del Atlántico Sur
República Argentina

ADMINISTRACIÓN PROVINCIAL
EJECUCIÓN DE GASTOS POR OBJETO A NIVEL DE PARCIAL

Organismo: Dirección Provincial de Energía Mes: 6 Año: 2018

COD. GASTO	GASTOS CON FINANCIAMIENTOS	CRED ORIGINAL	AUMENTOS	DISMINUCIONES	CRED VIGENTE	COMPROMISO	DEVENGADO	MAND A PAGAR	PAGADO	NO EJECUTADO
	001002001001 - Recursos Propios	72.797,40	0,00	0,00	72.797,40	0,00	0,00	0,00	0,00	72.797,40
20400	Productos de cuero y caucho	1.372.242,00	0,00	0,00	1.372.242,00	0,00	0,00	0,00	0,00	1.372.242,00
20402	Artículos de cuero	18.000,00	0,00	0,00	18.000,00	0,00	0,00	0,00	0,00	18.000,00
	001002001001 - Recursos Propios	18.000,00	0,00	0,00	18.000,00	0,00	0,00	0,00	0,00	18.000,00
20404	Cubiertas y cámaras de aire	1.354.242,00	0,00	0,00	1.354.242,00	0,00	0,00	0,00	0,00	1.354.242,00
	001002001001 - Recursos Propios	1.354.242,00	0,00	0,00	1.354.242,00	0,00	0,00	0,00	0,00	1.354.242,00
20500	Productos químicos, combustibles y lubrica	5.191.887,15	126.500,00	883.800,00	4.434.587,15	1.053.508,26	1.053.508,26	1.053.508,26	999.134,65	3.381.058,89
20501	Compuestos químicos	148.649,35	0,00	33.800,00	114.849,35	1.062,34	1.062,34	1.062,34	0,00	113.787,01
	001002001001 - Recursos Propios	148.649,35	0,00	33.800,00	114.849,35	1.062,34	1.062,34	1.062,34	0,00	113.787,01
20502	Productos farmacéuticos y medicinales	0,00	9.000,00	0,00	9.000,00	7.514,59	7.514,59	7.514,59	7.514,59	1.485,41
	001002001001 - Recursos Propios	0,00	9.000,00	0,00	9.000,00	7.514,59	7.514,59	7.514,59	7.514,59	1.485,41
20505	Tintas pinturas y colorantes	74.529,00	106.300,00	0,00	180.829,00	93.857,75	93.857,75	93.857,75	53.500,93	86.971,25
	001002001001 - Recursos Propios	74.529,00	106.300,00	0,00	180.829,00	93.857,75	93.857,75	93.857,75	53.500,93	86.971,25
20506	Combustibles y lubricantes	4.930.290,34	11.200,00	850.000,00	4.091.490,34	951.073,58	951.073,58	951.073,58	938.119,13	3.140.416,76
	001002001001 - Recursos Propios	4.930.290,34	11.200,00	850.000,00	4.091.490,34	951.073,58	951.073,58	951.073,58	938.119,13	3.140.416,76
20508	Productos de material plástico	38.398,46	0,00	0,00	38.398,46	0,00	0,00	0,00	0,00	38.398,46
	001002001001 - Recursos Propios	38.398,46	0,00	0,00	38.398,46	0,00	0,00	0,00	0,00	38.398,46
20600	Productos de minerales no metálicos	1.807.319,10	1.424,00	200.000,00	1.608.743,10	696,43	696,43	696,43	696,43	1.608.046,67
20602	Productos de vidrio	23.123,10	500,00	0,00	23.623,10	350,00	350,00	350,00	350,00	23.273,10
	001002001001 - Recursos Propios	23.123,10	500,00	0,00	23.623,10	350,00	350,00	350,00	350,00	23.273,10
20605	Cemento cal y yeso	1.784.196,00	924,00	200.000,00	1.585.120,00	346,43	346,43	346,43	346,43	1.584.773,57
	001002001001 - Recursos Propios	1.784.196,00	924,00	200.000,00	1.585.120,00	346,43	346,43	346,43	346,43	1.584.773,57
20700	Productos metálicos	950.437,78	462.344,00	183.400,00	1.219.381,78	486.439,33	486.439,33	486.439,33	419.710,08	732.942,45
20701	Productos ferrosos	704.437,80	0,00	150.400,00	554.037,80	6.936,79	6.936,79	6.936,79	6.936,79	547.101,01
	001002001001 - Recursos Propios	704.437,80	0,00	150.400,00	554.037,80	6.936,79	6.936,79	6.936,79	6.936,79	547.101,01
20702	Productos no ferrosos	148.599,36	0,00	0,00	148.599,36	0,00	0,00	0,00	0,00	148.599,36
	001002001001 - Recursos Propios	148.599,36	0,00	0,00	148.599,36	0,00	0,00	0,00	0,00	148.599,36
20705	Herramientas menores	62.006,82	432.344,00	0,00	494.350,82	475.502,54	475.502,54	475.502,54	408.773,29	18.848,08
	001002001001 - Recursos Propios	62.006,82	432.344,00	0,00	494.350,82	475.502,54	475.502,54	475.502,54	408.773,29	18.848,08
20709	Otros n.e.p	35.394,00	30.000,00	43.000,00	22.394,00	4.000,00	4.000,00	4.000,00	4.000,00	18.394,00
	001002001001 - Recursos Propios	35.394,00	30.000,00	43.000,00	22.394,00	4.000,00	4.000,00	4.000,00	4.000,00	18.394,00




Provincia de Tierra del Fuego,
Antártida e Islas del Atlántico Sur
República Argentina

ADMINISTRACIÓN PROVINCIAL

EJECUCIÓN DE GASTOS POR OBJETO A NIVEL DE PARCIAL

Organismo: Dirección Provincial de Energía Mes: 6 Año: 2018

COD GASTO	GASTOS CON FINANCIAMIENTOS	CRED ORIGINAL	AUMENTOS	DISMINUCIONES	CRED VIGENTE	COMPROMISO	DEVENGADO	MAND A PAGAR	PAGADO	NO EJECUTADO
20800	Minerales	225.283.883,02	800.000,00	155.000,00	225.908.883,02	99.961.968,94	98.208.423,94	98.208.423,94	98.208.423,94	127.700.439,08
20802	Petróleo crudo y gas natural	225.237.884,34	800.000,00	155.000,00	225.882.884,34	99.961.968,94	98.208.423,94	98.208.423,94	98.208.423,94	127.674.460,40
	001002001001 - Recursos Propios	225.237.884,34	800.000,00	155.000,00	225.882.884,34	99.961.968,94	98.208.423,94	98.208.423,94	98.208.423,94	127.674.460,40
20804	Piedra, arcilla y arena	25.978,68	0,00	0,00	25.978,68	0,00	0,00	0,00	0,00	25.978,68
	001002001001 - Recursos Propios	25.978,68	0,00	0,00	25.978,68	0,00	0,00	0,00	0,00	25.978,68
20900	Otros bienes de consumo	16.367.008,80	386.000,00	320.500,00	16.432.508,80	8.069.413,07	4.124.691,14	4.124.691,14	3.781.197,45	12.307.818,66
20901	Elementos de limpieza	553.468,35	0,00	0,00	553.468,35	70.528,55	70.528,55	70.528,55	13.825,51	482.039,80
	001002001001 - Recursos Propios	553.468,35	0,00	0,00	553.468,35	70.528,55	70.528,55	70.528,55	13.825,51	482.039,80
20902	Utiles de escritorio, oficina y enseñanza	161.617,50	120.000,00	0,00	281.617,50	167.288,16	159.536,76	159.536,76	47.507,82	122.080,74
	001002001001 - Recursos Propios	161.617,50	120.000,00	0,00	281.617,50	167.288,16	159.536,76	159.536,76	47.507,82	122.080,74
20903	Utiles y materiales eléctricos	12.578.564,35	47.000,00	110.000,00	12.515.564,35	4.944.444,58	3.141.896,51	3.141.896,51	3.093.791,82	9.373.667,84
	001002001001 - Recursos Propios	12.578.564,35	47.000,00	110.000,00	12.515.564,35	4.944.444,58	3.141.896,51	3.141.896,51	3.093.791,82	9.373.667,84
20906	Repuestos y accesorios	2.621.856,20	16.000,00	202.000,00	2.635.856,20	873.626,98	739.204,52	739.204,52	612.517,50	1.896.651,68
	001002001001 - Recursos Propios	2.621.856,20	16.000,00	202.000,00	2.635.856,20	873.626,98	739.204,52	739.204,52	612.517,50	1.896.651,68
20909	Otros n.e.p.	251.503,40	203.000,00	8.500,00	446.003,40	13.524,80	13.524,80	13.524,80	13.524,80	432.478,60
	001002001001 - Recursos Propios	251.503,40	203.000,00	8.500,00	446.003,40	13.524,80	13.524,80	13.524,80	13.524,80	432.478,60
30000	SERVICIOS NO PERSONALES	87.469.820,56	10.580.060,48	10.580.060,48	87.469.820,56	18.731.629,12	14.264.977,12	14.264.977,12	12.253.116,11	73.204.843,44
30100	Servicios básicos	81.877.611,94	228.802,48	5.129.114,00	58.777.100,40	2.436.796,65	2.436.796,65	2.436.796,65	1.160.136,02	54.340.303,45
30101	Energía eléctrica	57.285.033,84	0,00	5.090.000,00	52.195.033,84	974.332,00	974.332,00	974.332,00	0,00	51.220.701,64
	001002001001 - Recursos Propios	57.285.033,84	0,00	5.090.000,00	52.195.033,84	974.332,00	974.332,00	974.332,00	0,00	51.220.701,64
30102	Agua	806.976,00	80.000,00	14.614,00	872.362,00	238.130,93	238.130,93	238.130,93	238.130,93	634.231,07
	001002001001 - Recursos Propios	806.976,00	80.000,00	14.614,00	872.362,00	238.130,93	238.130,93	238.130,93	238.130,93	634.231,07
30103	Gas	57.086,40	31.359,00	24.500,00	63.945,40	52.139,64	52.139,64	52.139,64	51.078,07	11.805,76
	001002001001 - Recursos Propios	57.086,40	31.359,00	24.500,00	63.945,40	52.139,64	52.139,64	52.139,64	51.078,07	11.805,76
30104	Teléfonos, telex y telefax	407.451,20	104.243,48	0,00	511.694,68	217.124,02	217.124,02	217.124,02	217.124,02	294.570,64
	001002001001 - Recursos Propios	407.451,20	104.243,48	0,00	511.694,68	217.124,02	217.124,02	217.124,02	217.124,02	294.570,64
30105	correos y telegrama	3.120.000,00	13.000,00	0,00	3.133.000,00	955.070,36	955.070,36	955.070,36	653.603,00	2.177.928,64
	001002001001 - Recursos Propios	3.120.000,00	13.000,00	0,00	3.133.000,00	955.070,36	955.070,36	955.070,36	653.603,00	2.177.928,64
30109	Otros n.e.p.	1.064,70	0,00	0,00	1.064,70	0,00	0,00	0,00	0,00	1.064,70
	001002001001 - Recursos Propios	1.064,70	0,00	0,00	1.064,70	0,00	0,00	0,00	0,00	1.064,70
30200	Alquileres y derechos	773.736,40	900.000,00	449.395,00	1.224.341,40	713.600,50	492.800,00	492.800,00	492.800,00	731.541,40



Provincia de Tierra del Fuego,
Antártida e Islas del Atlántico Sur
República Argentina.

ADMINISTRACIÓN PROVINCIAL

EJECUCIÓN DE GASTOS POR OBJETO A NIVEL DE PARCIAL

Organismo: Dirección Provincial de Energía Mes: 6 Año: 2018

COD. GASTO	GASTOS CON FINANCIAMIENTOS	CRED ORIGINAL	AUMENTOS	DISMINUCIONES	CRED VIGENTE	COMPROMISO	DEVENGADO	MAND A PAGAR	PAGADO	NO EJECUTADO
30202	Alquileres de maquinaria, equipo y medio	233.745,00	500.000,00	17.745,00	716.000,00	492.800,00	492.800,00	492.800,00	492.800,00	223.200,00
	001002001001 - Recursos Propios	233.745,00	500.000,00	17.745,00	716.000,00	492.800,00	492.800,00	492.800,00	492.800,00	223.200,00
30204	Alquileres de fotocopiadoras	127.764,00	400.000,00	21.650,00	506.114,00	220.800,50	0,00	0,00	0,00	506.114,00
	001002001001 - Recursos Propios	127.764,00	400.000,00	21.650,00	506.114,00	220.800,50	0,00	0,00	0,00	506.114,00
30205	Arrendamiento de tierras y terrenos	412.227,40	0,00	410.000,00	2.227,40	0,00	0,00	0,00	0,00	2.227,40
	001002001001 - Recursos Propios	412.227,40	0,00	410.000,00	2.227,40	0,00	0,00	0,00	0,00	2.227,40
30300	Mantenimiento, reparación y limpieza	5.875.557,60	2.288.748,00	1.887.448,00	6.254.857,60	1.714.048,49	1.138.757,99	1.138.757,99	804.415,12	5.116.089,61
30301	Mantenimiento y reparación de edificios y	1.347.708,00	450.000,00	448.452,00	1.351.256,00	490.290,50	0,00	0,00	0,00	1.351.256,00
	001002001001 - Recursos Propios	1.347.708,00	450.000,00	448.452,00	1.351.256,00	490.290,50	0,00	0,00	0,00	1.351.256,00
30302	Mantenimiento y reparación de vehículos	903.846,00	0,00	579.796,00	324.050,00	101.251,19	101.251,19	101.251,19	22.002,37	222.798,81
	001002001001 - Recursos Propios	903.846,00	0,00	579.796,00	324.050,00	101.251,19	101.251,19	101.251,19	22.002,37	222.798,81
30303	Mantenimiento y reparación de maquinaria	1.262.386,80	227.248,00	861.200,00	628.434,80	255.064,05	255.064,05	255.064,05	0,00	373.340,75
	001002001001 - Recursos Propios	1.262.386,80	227.248,00	861.200,00	628.434,80	255.064,05	255.064,05	255.064,05	0,00	373.340,75
30305	Limpieza, aseo y fumigación	2.361.616,80	1.589.500,00	0,00	3.951.116,80	867.412,75	782.412,75	782.412,75	782.412,75	3.168.704,05
	001002001001 - Recursos Propios	2.361.616,80	1.589.500,00	0,00	3.951.116,80	867.412,75	782.412,75	782.412,75	782.412,75	3.168.704,05
30309	Otros n.e.p.	0,00	0,00	0,00	0,00	0,00	0,00	0,00	0,00	0,00
30400	Servicios técnicos y profesionales	3.579.876,22	627.400,00	2.020.000,00	2.187.076,22	1.221.788,82	606.888,82	606.888,82	406.396,82	1.577.169,40
30401	Estudios, investigaciones y proyectos de	1.602.400,72	0,00	1.446.000,00	156.400,72	10.000,00	10.000,00	10.000,00	10.000,00	146.400,72
	001002001001 - Recursos Propios	1.602.400,72	0,00	1.446.000,00	156.400,72	10.000,00	10.000,00	10.000,00	10.000,00	146.400,72
30402	Médicos y sanitarios	1.033.200,00	187.200,00	0,00	1.220.400,00	768.766,32	343.066,32	343.066,32	270.986,32	877.333,68
	001002001001 - Recursos Propios	1.033.200,00	187.200,00	0,00	1.220.400,00	768.766,32	343.066,32	343.066,32	270.986,32	877.333,68
30403	Jurídicos	35.490,00	0,00	12.000,00	23.490,00	0,00	0,00	0,00	0,00	23.490,00
	001002001001 - Recursos Propios	35.490,00	0,00	12.000,00	23.490,00	0,00	0,00	0,00	0,00	23.490,00
30405	De capacitación	334.018,00	200.000,00	224.800,00	309.218,00	93.200,00	11.000,00	11.000,00	11.000,00	298.218,00
	001002001001 - Recursos Propios	334.018,00	200.000,00	224.800,00	309.218,00	93.200,00	11.000,00	11.000,00	11.000,00	298.218,00
30406	De informática y sistemas computarizado	483.819,50	0,00	337.200,00	146.619,50	87.560,50	87.560,50	87.560,50	87.560,50	78.859,00
	001002001001 - Recursos Propios	483.819,50	0,00	337.200,00	146.619,50	87.560,50	87.560,50	87.560,50	87.560,50	78.859,00
30408	Otros n.e.p.	90.950,00	240.200,00	0,00	331.150,00	282.262,00	178.262,00	178.262,00	49.850,00	152.888,00
	001002001001 - Recursos Propios	90.950,00	240.200,00	0,00	331.150,00	282.262,00	178.262,00	178.262,00	49.850,00	152.888,00
30500	Servicios comerciales y financieros	6.512.807,90	461.900,00	429.800,00	6.545.107,90	3.195.676,49	3.125.676,49	3.125.676,49	3.121.116,66	3.419.431,41
30501	Transporte	68.016,80	8.000,00	73.300,00	32.716,80	10.393,48	10.393,48	10.393,48	10.093,48	22.323,12



Provincia de Tierra del Fuego,
Antártida e Islas del Atlántico Sur
República Argentina

ADMINISTRACIÓN PROVINCIAL

EJECUCIÓN DE GASTOS POR OBJETO A NIVEL DE PARCIAL

Organismo: Dirección Provincial de Energía Mes: 6 Año: 2018

COD. GASTO	GASTOS CON FINANCIAMIENTOS	CRED ORIGINAL	AUMENTOS	DISMINUCIONES	CRED VIGENTE	COMPROMISO	DEVENGADO	MAND A PAGAR	PAGADO	NO EJECUTADO
30504	001002001001 - Recursos Propios Primas y gastos de seguros	98.016,00 1.722.791,30	8.000,00 0,00	73.300,00 356.300,00	32.716,80 1.366.491,30	10.393,48 93.138,73	10.393,48 93.138,73	10.393,48 93.138,73	10.093,48 90.538,71	22.323,12 1.273.352,57
30505	001002001001 - Recursos Propios Comisiones y gastos bancarios	1.722.791,30 4.500.000,00	0,00 7.800,00	356.300,00 0,00	1.366.491,30 4.507.800,00	93.138,73 2.640.258,96	93.138,73 2.640.258,96	93.138,73 2.640.258,96	90.538,71 2.638.599,45	1.273.352,57 1.867.541,04
30506	001002001001 - Recursos Propios Internet	4.500.000,00 122.000,00	7.800,00 448.100,00	0,00 0,00	4.507.800,00 568.100,00	2.640.258,96 381.885,32	2.640.258,96 381.885,32	2.640.258,96 381.885,32	2.638.599,45 381.885,32	1.867.541,04 188.214,68
30509	001002001001 - Recursos Propios Otros n.e.p.	122.000,00 70.000,00	448.100,00 0,00	0,00 0,00	568.100,00 70.000,00	381.885,32 70.000,00	381.885,32 0,00	381.885,32 0,00	381.885,32 0,00	188.214,68 70.000,00
30600	001002001001 - Recursos Propios Publicidad y propaganda	70.000,00 106.470,00	0,00 5.150.000,00	0,00 0,00	70.000,00 5.256.470,00	70.000,00 4.285.620,00	0,00 1.761.220,00	0,00 1.761.220,00	0,00 1.761.220,00	70.000,00 3.495.250,00
30700	001002001001 - Recursos Propios Pasajes y viáticos	106.470,00 928.305,84	5.150.000,00 0,00	0,00 90.090,00	5.256.470,00 838.215,84	4.285.620,00 290.093,49	1.761.220,00 290.093,49	1.761.220,00 290.093,49	1.761.220,00 290.093,49	3.495.250,00 548.122,35
30701	001002001001 - Recursos Propios Pasajes	703.999,80 703.999,80	0,00 0,00	90.090,00 90.090,00	613.909,80 613.909,80	290.093,49 235.493,49	290.093,49 235.493,49	290.093,49 235.493,49	290.093,49 235.493,49	548.122,35 378.418,31
30702	001002001001 - Recursos Propios Viáticos	224.306,04 224.306,04	0,00 0,00	0,00 0,00	224.306,04 224.306,04	54.600,00 54.600,00	54.600,00 54.600,00	54.600,00 54.600,00	54.600,00 54.600,00	169.706,04 169.706,04
30800	001002001001 - Recursos Propios Impuestos, derechos y tasas	840.726,66 295.800,00	118.400,00 50.000,00	19.493,48 1.400,00	739.633,20 344.400,00	657.783,40 280.268,13	657.783,40 280.268,13	657.783,40 280.268,13	657.783,40 280.268,13	81.869,80 64.131,87
30802	001002001001 - Recursos Propios Derechos y tasas	295.800,00 293.329,66	50.000,00 87.000,00	1.400,00 8.093,48	344.400,00 352.238,20	280.268,13 338.775,80	280.268,13 338.775,80	280.268,13 338.775,80	280.268,13 338.775,80	64.131,87 13.460,40
30803	001002001001 - Recursos Propios Multas, recargos y gastos judiciales	14.196,00 14.196,00	0,00 0,00	10.000,00 10.000,00	4.196,00 4.196,00	0,00 0,00	0,00 0,00	0,00 0,00	0,00 0,00	4.196,00 4.196,00
30804	001002001001 - Recursos Propios Otros n.e.p.	37.401,00 37.401,00	1.400,00 1.400,00	0,00 0,00	38.801,00 38.801,00	38.719,47 38.719,47	38.719,47 38.719,47	38.719,47 38.719,47	38.719,47 38.719,47	81,53 81,53
30900	001002001001 - Recursos Propios Otros Servicios	7.374.928,00 478.484,00	827.010,00 0,00	554.920,00 412.920,00	7.647.016,00 65.564,00	4.216.240,98 12.750,00	3.751.979,98 12.750,00	3.751.979,98 12.750,00	3.556.174,30 12.750,00	3.895.036,62 52.814,00
30901	001002001001 - Recursos Propios Servicios de ceremonial	478.484,00 478.484,00	0,00 0,00	412.920,00 412.920,00	65.564,00 65.564,00	12.750,00 12.750,00	12.750,00 12.750,00	12.750,00 12.750,00	12.750,00 12.750,00	52.814,00 52.814,00
30903	001002001001 - Recursos Propios Servicios de vigilancia	6.192.732,00 6.192.732,00	74.970,00 74.970,00	112.000,00 112.000,00	6.155.702,00 6.155.702,00	2.922.160,00 2.922.160,00	2.665.470,00 2.665.470,00	2.665.470,00 2.665.470,00	2.590.500,00 2.590.500,00	3.490.232,00 3.490.232,00
30909	001002001001 - Recursos Propios Otros n.e.p.	703.710,00 703.710,00	752.040,00 752.040,00	30.000,00 30.000,00	1.425.750,00 1.425.750,00	1.281.330,98 1.281.330,98	1.073.759,98 1.073.759,98	1.073.759,98 1.073.759,98	952.924,30 952.924,30	351.990,02 351.990,02



Provincia de Tierra del Fuego,
Antártida e Islas del Atlántico Sur.
República Argentina.

ADMINISTRACIÓN PROVINCIAL

EJECUCIÓN DE GASTOS POR OBJETO A NIVEL DE PARCIAL

Organismo: Dirección Provincial de Energía Mes: 6 Año: 2018

COD GASTO	GASTOS CON FINANCIAMIENTOS	CRED ORIGINAL	AUMENTOS	DISMINUCIONES	CRED VIGENTE	COMPROMISO	DEVENGADO	MAND A PAGAR	PAGADO	NO EJECUTADO
	001002001001 - Recursos Propios	703.710,00	752.040,00	30.000,00	1.425.750,00	1.281.330,98	1.073.759,98	1.073.759,98	952.924,30	351.990,02
40000	BIENES DE USO	108.589.855,00	14.418.849,93	14.418.849,93	108.589.855,00	54.719.018,58	33.700.951,77	33.700.951,77	29.978.380,92	74.868.903,23
40100	Bienes Preexistentes	0,00	0,00	0,00	0,00	0,00	0,00	0,00	0,00	0,00
40200	Construcciones	42.833.660,70	234.000,00	234.000,00	42.833.660,70	31.421.070,92	14.223.107,68	14.223.107,68	10.500.516,83	28.610.553,02
40201	Construcciones en bienes de dominio pri	42.833.660,70	234.000,00	234.000,00	42.833.660,70	31.421.070,92	14.223.107,68	14.223.107,68	10.500.516,83	28.610.553,02
	001002001001 - Recursos Propios	42.833.660,70	234.000,00	234.000,00	42.833.660,70	31.421.070,92	14.223.107,68	14.223.107,68	10.500.516,83	28.610.553,02
40300	Maquinaria y equipo	65.883.994,30	14.178.849,93	14.184.849,93	65.877.994,30	23.292.047,86	19.471.944,09	19.471.944,09	19.471.944,09	46.206.050,21
40301	Maquinaria y equipo de producción	61.783.036,30	1.149.000,00	10.580.719,93	52.351.319,37	10.515.780,43	8.695.676,86	8.695.676,86	8.695.676,86	45.655.642,51
	001002001001 - Recursos Propios	61.783.036,30	1.149.000,00	10.580.719,93	52.351.319,37	10.515.780,43	8.695.676,86	8.695.676,86	8.695.676,86	45.655.642,51
40302	Equipo de transporte, tracción y elevació	1.735.450,00	234.000,00	2.012.400,00	7.050,00	0,00	0,00	0,00	0,00	7.050,00
	001002001001 - Recursos Propios	1.735.450,00	234.000,00	2.012.400,00	7.050,00	0,00	0,00	0,00	0,00	7.050,00
40304	Equipo de comunicación y señalamiento	330.030,00	70.000,00	353.040,00	46.990,00	9.667,83	9.667,83	9.667,83	9.667,83	37.322,17
	001002001001 - Recursos Propios	330.030,00	70.000,00	353.040,00	46.990,00	9.667,83	9.667,83	9.667,83	9.667,83	37.322,17
40305	Equipo educacional y recreativo	0,00	5.000,00	0,00	5.000,00	0,00	0,00	0,00	0,00	5.000,00
	001002001001 - Recursos Propios	0,00	5.000,00	0,00	5.000,00	0,00	0,00	0,00	0,00	5.000,00
40306	Equipo para computación	767.950,00	660.500,00	371.000,00	1.057.450,00	650.098,61	650.098,61	650.098,61	650.098,61	407.351,39
	001002001001 - Recursos Propios	767.950,00	660.500,00	371.000,00	1.057.450,00	650.098,61	650.098,61	650.098,61	650.098,61	407.351,39
40307	Equipo de oficina y muebles	397.290,00	0,00	312.200,00	85.090,00	52.800,00	52.800,00	52.800,00	52.800,00	32.290,00
	001002001001 - Recursos Propios	397.290,00	0,00	312.200,00	85.090,00	52.800,00	52.800,00	52.800,00	52.800,00	32.290,00
40308	Herramientas y repuestos mayores	602.490,00	10.495.719,93	555.490,00	10.542.719,93	10.490.719,93	10.490.719,93	10.490.719,93	10.490.719,93	52.000,00
	001002001001 - Recursos Propios	602.490,00	10.495.719,93	555.490,00	10.542.719,93	10.490.719,93	10.490.719,93	10.490.719,93	10.490.719,93	52.000,00
40309	Equipos varios	17.745,00	1.564.630,00	0,00	1.582.375,00	1.572.980,86	1.572.980,86	1.572.980,86	1.572.980,86	9.394,14
	001002001001 - Recursos Propios	17.745,00	1.564.630,00	0,00	1.582.375,00	1.572.980,86	1.572.980,86	1.572.980,86	1.572.980,86	9.394,14
42500	Libros, revistas y otros elementos coleccin	52.200,00	0,00	0,00	52.200,00	0,00	0,00	0,00	0,00	52.200,00
	001002001001 - Recursos Propios	52.200,00	0,00	0,00	52.200,00	0,00	0,00	0,00	0,00	52.200,00
40800	Activos intangibles	0,00	6.000,00	0,00	6.000,00	5.900,00	5.900,00	5.900,00	5.900,00	100,00
40801	Programas de computación	0,00	6.000,00	0,00	6.000,00	5.900,00	5.900,00	5.900,00	5.900,00	100,00
	001002001001 - Recursos Propios	0,00	6.000,00	0,00	6.000,00	5.900,00	5.900,00	5.900,00	5.900,00	100,00
50000	TRANSFERENCIAS	22.552.781,89	0,00	0,00	22.552.781,89	1.880.471,05	1.880.471,05	1.880.471,05	497.110,45	20.672.319,84
50100	Transferencias al Sector Privado p/ financia	18.200.000,00	0,00	0,00	18.200.000,00	272.581,00	272.581,00	272.581,00	0,00	15.927.419,00
50108	Transferencias a cooperativas	18.200.000,00	0,00	0,00	18.200.000,00	272.581,00	272.581,00	272.581,00	0,00	15.927.419,00



Provincia de Tierra del Fuego,
Antártida e Islas del Atlántico Sur,
República Argentina.

ADMINISTRACIÓN PROVINCIAL

EJECUCIÓN DE GASTOS POR OBJETO A NIVEL DE PARCIAL

Organismo: Dirección Provincial de Energía Mes: 6 Año: 2018

COD. GASTO	GASTOS CON FINANCIAMIENTOS	CRED ORIGINAL	AUMENTOS	DISMINUCIONES	CRED VIGENTE	COMPROMISO	DEVENGADO	MAND A PAGAR	PAGADO	NO EJECUTADO
	001002001001 - Recursos Propios	18.200.000,00	0,00	0,00	18.200.000,00	272.581,00	272.581,00	272.581,00	0,00	15.927.419,00
50200	Transferencias al Sector Privado p/ financia	0,00	0,00	0,00	0,00	0,00	0,00	0,00	0,00	0,00
50300	Transferencias al Sector Público Nacional p	2.180.000,00	0,00	0,00	2.180.000,00	1.110.779,80	1.110.779,80	1.110.779,80	0,00	1.049.220,40
50301	A la administracion central nacional	2.180.000,00	0,00	0,00	2.180.000,00	1.110.779,80	1.110.779,80	1.110.779,80	0,00	1.049.220,40
	001002001001 - Recursos Propios	2.160.000,00	0,00	0,00	2.160.000,00	1.110.779,80	1.110.779,80	1.110.779,80	0,00	1.049.220,40
50400	Transferencias al Sector Público Nacional p	0,00	0,00	0,00	0,00	0,00	0,00	0,00	0,00	0,00
50500	Transferencias al Sector Público empresaria	0,00	0,00	0,00	0,00	0,00	0,00	0,00	0,00	0,00
50700	Transferencias a Inst. Prov. y Munic. para fin	0,00	0,00	0,00	0,00	0,00	0,00	0,00	0,00	0,00
50800	Transferencias a Inst. Prov. y Munic. para fin	4.192.781,89	0,00	0,00	4.192.781,89	497.110,45	497.110,45	497.110,45	497.110,45	3.695.671,44
50806	Transf. a gobiernos municipales	4.192.781,89	0,00	0,00	4.192.781,89	497.110,45	497.110,45	497.110,45	497.110,45	3.695.671,44
	001002001001 - Recursos Propios	4.192.781,89	0,00	0,00	4.192.781,89	497.110,45	497.110,45	497.110,45	497.110,45	3.695.671,44
50900	Transferencias al Exterior	0,00	0,00	0,00	0,00	0,00	0,00	0,00	0,00	0,00
80000	ACTIVOS FINANCIEROS	8.566.732,14	0,00	0,00	8.566.732,14	0,00	0,00	0,00	0,00	8.566.732,14
60100	Aportes de capital	0,00	0,00	0,00	0,00	0,00	0,00	0,00	0,00	0,00
60800	Incremento de activos diferidos y adelantos	8.566.732,14	0,00	0,00	8.566.732,14	0,00	0,00	0,00	0,00	8.566.732,14
60802	Adelantos a proveedores y contratistas a	8.566.732,14	0,00	0,00	8.566.732,14	0,00	0,00	0,00	0,00	8.566.732,14
	001002001001 - Recursos Propios	8.566.732,14	0,00	0,00	8.566.732,14	0,00	0,00	0,00	0,00	8.566.732,14
70000	SERVICIO DE LA DEUDA Y DISMINUCIÓN D	4.128.399,24	0,00	0,00	4.128.399,24	1.971.786,23	1.971.786,23	1.971.786,23	0,00	2.156.613,01
70100	Servicio de la deuda interna	4.128.399,24	0,00	0,00	4.128.399,24	1.971.786,23	1.971.786,23	1.971.786,23	0,00	2.156.613,01
70106	Intereses de la deuda interna a largo plaz	618.969,23	0,00	0,00	618.969,23	436.414,98	436.414,98	436.414,98	0,00	182.554,25
	001002001001 - Recursos Propios	618.969,23	0,00	0,00	618.969,23	436.414,98	436.414,98	436.414,98	0,00	182.554,25
70107	Amortizacion de la deuda interna a largo	3.509.430,01	0,00	0,00	3.509.430,01	1.535.371,25	1.535.371,25	1.535.371,25	0,00	1.974.058,76
	001002001001 - Recursos Propios	3.509.430,01	0,00	0,00	3.509.430,01	1.535.371,25	1.535.371,25	1.535.371,25	0,00	1.974.058,76
80000	OTROS GASTOS	2.000.000,00	0,00	0,00	2.000.000,00	803.784,90	803.784,90	803.784,90	803.784,90	1.396.215,10
80300	Descuentos y bonificaciones	2.000.000,00	0,00	0,00	2.000.000,00	803.784,90	803.784,90	803.784,90	803.784,90	1.396.215,10
80302	Bonificaciones por ventas	2.000.000,00	0,00	0,00	2.000.000,00	803.784,90	803.784,90	803.784,90	803.784,90	1.396.215,10
	001002001001 - Recursos Propios	2.000.000,00	0,00	0,00	2.000.000,00	803.784,90	803.784,90	803.784,90	803.784,90	1.396.215,10
90000	GASTOS FIGURATIVOS	0,00	0,00	0,00	0,00	0,00	0,00	0,00	0,00	0,00
990000	TOTAL DE GASTOS	671.031.000,81	32.005.433,50	32.005.433,50	671.031.000,81	302.062.875,04	272.878.559,90	272.878.559,90	250.523.902,29	388.152.440,91



Provincia de Tierra del Fuego,
Antártida e Islas del Atlántico Sur,
República Argentina.

ADMINISTRACIÓN PROVINCIAL
EJECUCIÓN DE GASTOS POR OBJETO A NIVEL DE PARCIAL

Organismo: Dirección Provincial de Energía Mes: 6 Año: 2018

TOTALES POR FINANCIAMIENTO

COD GASTO	GASTOS CON FINANCIAMIENTOS	CRED ORIGINAL	AUMENTOS	DISMINUCIONES	CRED VIGENTE	COMPROMISO	DEVENGADO	MAND A PAGAR	PAGADO	NO EJECUTADO
10000	GASTOS EN PERSONAL	181.980.412,31	5.156.400,00	5.156.400,00	181.980.412,31	115.665.178,13	115.665.178,13	115.665.178,13	102.002.363,30	86.315.234,18
	001002001001 Recursos Propios	181.980.412,31	5.156.400,00	5.156.400,00	181.980.412,31	115.665.178,13	115.665.178,13	115.665.178,13	102.002.363,30	86.315.234,18
20000	BIENES DE CONSUMO	255.782.999,87	1.850.123,11	1.850.123,11	255.782.999,87	108.460.807,03	104.791.410,70	104.791.410,70	104.289.186,61	150.971.588,97
	001002001001 Recursos Propios	255.782.999,87	1.850.123,11	1.850.123,11	255.782.999,87	108.460.807,03	104.791.410,70	104.791.410,70	104.289.186,61	150.971.588,97
30000	SERVICIOS NO PERSONALES	87.469.820,56	10.580.080,48	10.580.080,48	87.469.820,56	18.731.829,12	14.264.977,12	14.264.977,12	12.253.116,11	73.204.843,44
	001002001001 Recursos Propios	87.469.820,56	10.580.080,48	10.580.080,48	87.469.820,56	18.731.829,12	14.264.977,12	14.264.977,12	12.253.116,11	73.204.843,44
40000	BIENES DE USO	108.569.855,00	14.418.849,93	14.418.849,93	108.569.855,00	54.719.018,58	33.700.951,77	33.700.951,77	29.978.360,92	74.888.903,23
	001002001001 Recursos Propios	108.569.855,00	14.418.849,93	14.418.849,93	108.569.855,00	54.719.018,58	33.700.951,77	33.700.951,77	29.978.360,92	74.888.903,23
50000	TRANSFERENCIAS	22.552.781,89	0,00	0,00	22.552.781,89	1.880.471,05	1.880.471,05	1.880.471,05	497.110,45	20.872.310,84
	001002001001 Recursos Propios	22.552.781,89	0,00	0,00	22.552.781,89	1.880.471,05	1.880.471,05	1.880.471,05	497.110,45	20.872.310,84
60000	ACTIVOS FINANCIEROS	8.566.732,14	0,00	0,00	8.566.732,14	0,00	0,00	0,00	0,00	8.566.732,14
	001002001001 Recursos Propios	8.566.732,14	0,00	0,00	8.566.732,14	0,00	0,00	0,00	0,00	8.566.732,14
70000	SERVICIO DE LA DEUDA Y DISMINUCIÓN D	4.128.399,24	0,00	0,00	4.128.399,24	1.971.786,23	1.971.786,23	1.971.786,23	0,00	2.156.613,01
	001002001001 Recursos Propios	4.128.399,24	0,00	0,00	4.128.399,24	1.971.786,23	1.971.786,23	1.971.786,23	0,00	2.156.613,01
80000	OTROS GASTOS	2.000.000,00	0,00	0,00	2.000.000,00	603.784,90	603.784,90	603.784,90	603.784,90	1.396.215,10
	001002001001 Recursos Propios	2.000.000,00	0,00	0,00	2.000.000,00	603.784,90	603.784,90	603.784,90	603.784,90	1.396.215,10
	TOTAL	671.031.000,81	32.005.433,50	32.005.433,50	671.031.000,81	302.062.875,04	272.878.559,90	272.878.559,90	250.523.902,29	398.152.440,91



Provincia de Tierra del Fuego,
Antártida e Islas del Atlántico Sur
República Argentina

PROVINCIA DE TIERRA DEL FUEGO
ADMINISTRACION PROVINCIAL

STOCK DE DEUDA, USO DEL CRÉDITO Y SERVICIOS DE DEUDA

ORGANISMO: 222 Dirección Provincial de Energía
ETAPA: Devengado
MES 6 DE 2018

BOGARÍN
Roberto
Fermín

Firmado digitalmente por
BOGARÍN Roberto Fermín
Nombre de reconocimiento (DN):
s=BOGARÍN Roberto Fermín,
o=AR,
cn=BOGARÍN Roberto Fermín
Fecha: 2018.08.14 15:32:04
+0300

En Pesos

CÓDIGO	PRESTAMISTA (*)	MONEDA (\$ o US\$)	STOCK	DATOS DEL PERIODO		MONTO ORIGINAL	GARANTIA	FECHA OPERACIÓN	TASA ANUAL	PLAZO
				AMORTIZACIÓN	INTERESES					
1000000000	GOBIERNO NACIONAL	Peso	0,00	0,00	0,00	0,00		//	0,00	
1010000000	Tesoro Nacional	Peso	0,00	0,00	0,00	0,00		//	0,00	
1040000000	Financiamiento de Organismos Internacionales	Peso	0,00	0,00	0,00	0,00		//	0,00	
1040100000	BID	Peso	0,00	0,00	0,00	0,00		//	0,00	
1040200000	BIRF	Peso	0,00	0,00	0,00	0,00		//	0,00	
2000000000	ENTIDADES BANCARIAS Y FINANCIERAS	Peso	0,00	0,00	0,00	0,00		//	0,00	
2010000000	Entidades Bancarias y Financieras Regidas	Peso	0,00	0,00	0,00	0,00		//	0,00	
3000000000	PRESTAMOS DIRECTOS CON ORG. INTERNACIONALE	Peso	0,00	0,00	0,00	0,00		//	0,00	
4000000000	DEUDA CONSOLIDADA	Peso	110.705.539,31	11.185.023,32	8.079.285,63	106.924.071,0		//	0,00	
4020000000	Convenio N° 2895/99 - Tes. Gral/ Gob. Prov.	Peso	302.926,51	0,00	0,00	0,00		//	0,00	
4060000000	Convenio 022/2013 IPAUSS / in.Fue.Tur.	Peso	0,00	0,00	0,00	0,00		//	0,00	
4080000000	Convenio DPE - CAMMESSA 2014	Peso	7.134.811,00	7.066.329,00	4.485.175,22	7.066.328,00		//	0,00	
4090000000	Convenio N° 074/14 P.JUDICIAL - IPAUSS	Peso	0,00	0,00	0,00	0,00		//	0,00	
4110000000	Convenio DPE - F.A.T.L.y.F. (DPE)	Peso	0,00	0,00	0,00	0,00		//	0,00	
4130000000	Acuerdo DPE - CAMMESSA 2016	Peso	9.502.801,80	4.118.694,32	3.594.110,41	6.092.743,00		//	0,00	
4140000000	Convenio N°17764 mantenimiento TG7	Peso	93.765.000,00	0,00	0,00	93.765.000,00		//	0,00	
5000000000	TITULOS PUBLICOS PROVINCIALES	Peso	0,00	0,00	0,00	0,00		//	0,00	
5010000000	Titulos Públicos Locales	Peso	0,00	0,00	0,00	0,00		//	0,00	
7000000000	OTROS	Peso	0,00	0,00	0,00	0,00		//	0,00	
7010000000	Municipio de Río Grande	Peso	0,00	0,00	0,00	0,00		//	0,00	
7020000000	Municipio de Ushuaia	Peso	0,00	0,00	0,00	0,00		//	0,00	
8000000000	TOTAL DEUDA PROVINCIAL	Peso	110.705.539,31	11.185.023,32	8.079.285,63	106.924.071,0		//	0,00	
9000000000	DEUDA FLOTANTE	Peso	556.509.096,92	0,00	0,00	0,00		//	0,00	
9010000000	Personal	Peso	13.015.771,44	0,00	0,00	0,00		//	0,00	

Fecha de Impresión: 13/08/18 14:42:44

ALBA. CAICHEO

AGUILLON
Federico Luis

Firmado digitalmente por
AGUILLON Federico Luis
Nombre de reconocimiento (DN):
s=AGUILLON Federico Luis,
o=AR, cn=AGUILLON Federico Luis
Fecha: 2018.08.21 13:53:57 -0300

Página 1



Provincia de Tierra del Fuego,
Antártida e Islas del Atlántico Sur
República Argentina

PROVINCIA DE TIERRA DEL FUEGO
ADMINISTRACION PROVINCIAL

STOCK DE DEUDA, USO DEL CRÉDITO Y SERVICIOS DE DEUDA

ORGANISMO: 222 Dirección Provincial de Energía
ETAPA: Devengado
MES 6 DE 2018

En Pesos

CÓDIGO	PRESTAMISTA (*)	MONEDA (\$ o US\$)	STOCK	DATOS DEL PERIODO		MONTO ORIGINAL	GARANTÍA	FECHA OPERACIÓN	TASA ANUAL	PLAZO
				AMORTIZACIÓN	INTERESES					
9020000000	Proveedores	Peso	426.205.178,48	0,00	0,00	0,00		//	0,00	
9030000000	Contratistas	Peso	91.052.392,86	0,00	0,00	0,00		//	0,00	
9040000000	Transferencias	Peso	11.575.188,59	0,00	0,00	0,00		//	0,00	
9060000000	Otros	Peso	14.660.565,55	0,00	0,00	0,00		//	0,00	
9060100000	Servicios de la Deuda	Peso	14.660.565,55	0,00	0,00	0,00		//	0,00	



Provincia de Tierra del Fuego,
Antártida e Islas del Atlántico Sur
República Argentina

PROVINCIA DE TIERRA DEL FUEGO
ADMINISTRACION PROVINCIAL

STOCK DE DEUDA, USO DEL CRÉDITO Y SERVICIOS DE DEUDA

ORGANISMO: 222 Dirección Provincial de Energía
ETAPA: Pagado
MES 6 DE 2018

**BOGARÍN
Roberto
Fermín**

Firmado digitalmente por
BOGARIN Roberto Fermín
Número de identificación
DNI: 2030824218 - c: AR
cm=BOGARIN Roberto Fermín
Fecha: 2018.08.14 15:53:06
-03:00

En Pesos

CÓDIGO	PRESTAMISTA (*)	MONEDA (\$ o U\$S)	STOCK	DATOS DEL PERIODO		MONTO ORIGINAL	GARANTIA	FECHA OPERACIÓN	TASA ANUAL	PLAZO
				AMORTIZACIÓN	INTERESES					
1000000000	GOBIERNO NACIONAL	Peso	0,00	0,00	0,00	0,00		//	0,00	
2000000000	ENTIDADES BANCARIAS Y FINANCIERAS	Peso	0,00	0,00	0,00	0,00		//	0,00	
3000000000	PRESTAMOS DIRECTOS CON ORG. INTERNACIONALE	Peso	0,00	0,00	0,00	0,00		//	0,00	
4000000000	DEUDA CONSOLIDADA	Peso	110.705.539,31	1.592.123,72	3.008.620,12	106.924.071,0		//	0,00	
4020000000	Convenio N° 2895/99 - Tes. GraU Gob. Prov.	Peso	302.926,51	0,00	0,00	0,00		//	0,00	
4080000000	Convenio DPE - CAMMESSA 2014	Peso	7.134.811,00	1.561.660,00	2.855.032,22	7.066.328,00		//	0,00	
4110000000	Convenio DPE - F.A.T.L.y.F. (DPE)	Peso	0,00	0,00	0,00	0,00		//	0,00	
4130000000	Acuerdo DPE - CAMMESA 2016	Peso	9.502.801,80	30.463,72	153.587,90	6.092.743,00		//	0,00	
4140000000	Convenio N°17764 mantenimiento TG7	Peso	93.765.000,00	0,00	0,00	93.765.000,00		//	0,00	
5000000000	TITULOS PUBLICOS PROVINCIALES	Peso	0,00	0,00	0,00	0,00		//	0,00	
7000000000	OTROS	Peso	0,00	0,00	0,00	0,00		//	0,00	
8000000000	TOTAL DEUDA PROVINCIAL	Peso	110.705.539,31	1.592.123,72	3.008.620,12	106.924.071,0		//	0,00	
9000000000	DEUDA FLOTANTE	Peso	556.509.096,92	0,00	0,00	0,00		//	0,00	
9010000000	Personal	Peso	13.015.771,44	0,00	0,00	0,00		//	0,00	
9020000000	Proveedores	Peso	426.205.178,48	0,00	0,00	0,00		//	0,00	
9030000000	Contratistas	Peso	91.052.392,86	0,00	0,00	0,00		//	0,00	
9040000000	Transferencias	Peso	11.575.188,59	0,00	0,00	0,00		//	0,00	
9060000000	Otros	Peso	14.660.565,55	0,00	0,00	0,00		//	0,00	
9060100000	Servicios de la Deuda	Peso	14.660.565,55	0,00	0,00	0,00		//	0,00	

**AGUILLON
Federico
Luis**

Firmado digitalmente por AGUILLON
Federico Luis
Número de identificación DNI
2030824218 - c: AR
cm=AGUILLON Federico Luis
Fecha: 2018.08.21 13:54:41.00



PROVINCIA DE TARIJA DEL CUEGO ADMINISTRACION PROVINCIAL
COMPOSICION DEL GASTO POR FINALIDAD-FUNCION Y CARACTER ECONOMICO

Firmado digitalmente por BOGARIN Roberto Fermín
Nombre de reconocimiento (DN):
serialNumber.c=AR, o=BOGARIN Roberto Fermín
Fecha: 2018.08.14 15:30:55-03:00

ORGANISMO: Dirección Provincial de Energía
ETAPA: Inversión
MES 6 DE 2018
TRIMESTRE 2

CÓDIGO	CONCEPTO	TOTAL GENERAL (a)-(b)-(c)	GASTOS CORRIENTES										GASTOS DE CAPITAL					APLICACIONES FINANCIERAS										
			CATEGORÍA DE GASTOS					RENTAS DE LA PROPIEDAD	PRESTAC. SEC. SOCIAL	TRANSFERENCIAS	OTROS	TOTAL (a)	BENEFICIO DE USO				TRANSFERENCIAS	INVERSION FORERA	TOTAL (b)	ACTIVOS FINANCIEROS	SERVICIOS DE LA DEUDA							
			TOTAL (a)	GASTOS EN PERSONAL	BIENES DE CONSUMO	SERVICIOS NO PERSONALES	CONSTRUCIONES						BENEF. PRE-EXISTENTES	MAQUINARIA Y EQUIPO	OTROS													
10000000	ADMINISTRACION SUBSECTORIAL	0.00	0.00	0.00	0.00	0.00	0.00	0.00	0.00	0.00	0.00	0.00	0.00	0.00	0.00	0.00	0.00	0.00	0.00	0.00	0.00	0.00	0.00	0.00	0.00	0.00		
20000000	SERVICIOS DE SEGURIDAD	0.00	0.00	0.00	0.00	0.00	0.00	0.00	0.00	0.00	0.00	0.00	0.00	0.00	0.00	0.00	0.00	0.00	0.00	0.00	0.00	0.00	0.00	0.00	0.00	0.00	0.00	
30000000	SERVICIOS SOCIALES	0.00	0.00	0.00	0.00	0.00	0.00	0.00	0.00	0.00	0.00	0.00	0.00	0.00	0.00	0.00	0.00	0.00	0.00	0.00	0.00	0.00	0.00	0.00	0.00	0.00	0.00	
40000000	SERVICIOS ECONOMICOS	272 876 986.00	238 708 711.45	115 866 176.13	104 791 410.70	14 264 677.12	0.00	0.00	1 385 360.00	803 784.90	34 188 062.32	14 223 107.66	0.00	19 477 844.00	0.00	19 477 844.00	0.00	487 110.46	0.00	1 971 786.23	0.00	1 971 786.23	0.00	0.00	0.00	1 971 786.23	0.00	0.00
401300000	Energía, Combustibles y Materia	272 876 986.00	238 708 711.45	115 866 176.13	104 791 410.70	14 264 677.12	0.00	0.00	1 385 360.00	803 784.90	34 188 062.32	14 223 107.66	0.00	19 477 844.00	0.00	19 477 844.00	0.00	487 110.46	0.00	1 971 786.23	0.00	1 971 786.23	0.00	0.00	0.00	1 971 786.23	0.00	0.00
500300000	DEUDA PUBLICA	0.00	0.00	0.00	0.00	0.00	0.00	0.00	0.00	0.00	0.00	0.00	0.00	0.00	0.00	0.00	0.00	0.00	0.00	0.00	0.00	0.00	0.00	0.00	0.00	0.00	0.00	0.00
500000000	TOTAL	272 876 986.00	238 708 711.45	115 866 176.13	104 791 410.70	14 264 677.12	0.00	0.00	1 385 360.00	803 784.90	34 188 062.32	14 223 107.66	0.00	19 477 844.00	0.00	19 477 844.00	0.00	487 110.46	0.00	1 971 786.23	0.00	1 971 786.23	0.00	0.00	0.00	1 971 786.23	0.00	0.00

Firmado digitalmente por AGUILLO Federico Luis
Nombre de reconocimiento (DN):
serialNumber.c=AR, o=AGUILLO Federico Luis
Fecha: 2018.08.21 13:50:39-03:00

Ab



Provincia de Tierra del Fuego, Antártida e Islas del Atlántico Sur
República Argentina

PROVINCIA DE TIERRA DEL FUEGO
ADMINISTRACION PROVINCIAL
COMPOSICION DEL GASTO POR FINALIDAD-FUNCION Y CARACTER ECONOMICO

ORGANISMO: Direccion Provincial de Energia
ETAPA: Pagado
MES 9 DE 2018
TRIMESTRE 2

BOGARIN Roberto Fermín
Firmado digitalmente por BOGARIN Roberto Fermín
Nombre de reconocimiento IDN: cnaBOGARINRobertoFermi...
Fecha: 2018.08.14 15:31:00

CODIGO	CONCEPTO	TOTAL GENERAL (8+10+11)	GASTOS CORRIENTES								GASTOS DE CAPITAL					APLICACIONES FINANCIERAS					
			TOTAL (8)	FINALIDAD DE CONSUMO			RENTAS DE LA PROPIEDAD	PRESTAC. SEC. SOCIAL	TRANSFERENCIAS	OTROS	TOTAL (9)	FINANCIAMIENTO				TOTAL (10)	ACTIVOS FINANCIEROS	SERVICIOS DE LA DEUDA			
				GASTOS EN PERSONAL	BIENES DE CONSUMO	SERVICIOS NO PERSONALES						CONSTRUCCIONES	BENEFICIOS PREEXISTENTES	MAQUINARIA Y EQUIPOS	OTROS				TRANSFERENCIAS	INVERSION EXTERNA	
12000000	ADMINISTRACION GOBIERNAmental	0.00	0.00	0.00	0.00	0.00	0.00	0.00	0.00	0.00	0.00	0.00	0.00	0.00	0.00	0.00	0.00	0.00	0.00		
20000000	SEGURIDAD DE SEGURIDAD	0.00	0.00	0.00	0.00	0.00	0.00	0.00	0.00	0.00	0.00	0.00	0.00	0.00	0.00	0.00	0.00	0.00	0.00	0.00	
30000000	SERVICIOS VARIOS	0.00	0.00	0.00	0.00	0.00	0.00	0.00	0.00	0.00	0.00	0.00	0.00	0.00	0.00	0.00	0.00	0.00	0.00	0.00	
54000000	INVERSION EN BIENES	0.00	0.00	0.00	0.00	0.00	0.00	0.00	0.00	0.00	0.00	0.00	0.00	0.00	0.00	0.00	0.00	0.00	0.00	0.00	
60000000	SERVICIOS ECONOMICOS	280 623 802.29	220 048 430.92	102 802 383.30	104 288 050.61	12 263 118.11	0.00	0.00	0.00	823 734.82	30 475 471.37	10 500 516.82	0.00	19 477 844.08	0.00	487 110.45	0.00	0.00	0.00	0.00	0.00
84000000	Energia Combustible y Motos	250 520 802.28	220 048 430.92	102 802 383.30	104 288 050.61	12 263 118.11	0.00	0.00	0.00	865 764.83	20 475 471.37	10 500 516.82	0.00	16 477 844.08	0.00	487 110.45	0.00	0.00	0.00	0.00	
90000000	DEUDA PUBLICA	0.00	0.00	0.00	0.00	0.00	0.00	0.00	0.00	0.00	0.00	0.00	0.00	0.00	0.00	0.00	0.00	0.00	0.00	0.00	
93000000	TOTAL	280 623 802.29	220 048 430.92	102 802 383.30	104 288 050.61	12 263 118.11	0.00	0.00	0.00	893 734.82	30 475 471.37	10 500 516.82	0.00	19 477 844.08	0.00	487 110.45	0.00	0.00	0.00	0.00	

AGUILLON Federico Luis
Firmado digitalmente por AGUILLON Federico Luis
Nombre de reconocimiento IDN: cnaAGUILLONFedericoLuis...
Fecha: 2018.08.21 13:51:23



ADMINISTRACIÓN PROVINCIAL

EVOLUCIÓN DE LA DEUDA PÚBLICA

Provincia de Tierra del Fuego,
Antártida e Islas del Atlántico Sur.
República Argentina.

MES 6 DE 2018

UNIDAD ORGANIZATIVA: Dirección Provincial de Energía

ETAPA: Ninguno

AGUILLON
Federico
Luis

Firmado digitalmente por
AGUILLON Federico Luis
Nombre de reconocimiento
(DN): serialNumber=CUIL:
30269486741, cn=AR,
cn=AGUILLON Federico Luis
Fecha: 2018.08.21 13:48:53
-03'00'

BOGARÍN
Roberto
Fermín

Firmado digitalmente por
BOGARIN Roberto Fermín
Nombre de
reconocimiento (DN):
serialNumber=CUIL:
20308824218, cn=AR,
cn=BOGARIN Roberto
Fermín
Fecha: 2018.08.14
15:28:36 -03'00'

CÓDIGO	CONCEPTO	STOCK al Inicio Ejercicio	INCREMENTOS			DISMINUCIONES			STOCK a Fin de Mes
			PRESUPUEST	NO PRESUPUEST	TOTAL	PRESUPUEST	NO PRESUPUEST	TOTAL	
1000000000	GOBIERNO NACIONAL	0,00	0,00	0,00	0,00	0,00	0,00	0,00	0,00
1010000000	Deuda de la Administració	0,00	0,00	0,00	0,00	0,00	0,00	0,00	0,00
2000000000	PRESTAMOS DEL SECTOR	0,00	0,00	0,00	0,00	0,00	0,00	0,00	0,00
2010000000	ENTIDADES BANCARIAS	0,00	0,00	0,00	0,00	0,00	0,00	0,00	0,00
2010100000	De la Administración Ce	0,00	0,00	0,00	0,00	0,00	0,00	0,00	0,00
3000000000	PRESTAMOS DEL SECTOR	0,00	0,00	0,00	0,00	0,00	0,00	0,00	0,00
3010000000	ORGANISMOS INTERNAC	0,00	0,00	0,00	0,00	0,00	0,00	0,00	0,00
3010100000	Deuda de la Administrac	0,00	0,00	0,00	0,00	0,00	0,00	0,00	0,00
3010102000	BID	0,00	0,00	0,00	0,00	0,00	0,00	0,00	0,00
4000000000	TÍTULOS PÚBLICOS	0,00	0,00	0,00	0,00	0,00	0,00	0,00	0,00
5000000000	OTROS PASIVOS	685.881.839,0	22.794.072,59	0,00	22.794.072,	0,00	41.461.274,34	41.461.274,34	667.214.637,31
5010000000	DEUDA CONSOLIDADA	110.266.125,4	439.414,98	0,00	439.414,98	0,00	0,00	0,00	110.705.540,39
5010200000	Convenio 2895/99 - Tes	302.926,51	0,00	0,00	0,00	0,00	0,00	0,00	302.926,51
5010800000	Convenio DPE - CAMME	7.134.812,00	0,00	0,00	0,00	0,00	0,00	0,00	7.134.812,00
5012000000	Convenio DPE - F.A.T.L	0,00	0,00	0,00	0,00	0,00	0,00	0,00	0,00
5014000000	Convenio DPE CAMESS	9.063.386,90	439.414,98	0,00	439.414,98	0,00	0,00	0,00	9.502.801,88
5015000000	Convenio N°17764 man	93.765.000,00	0,00	0,00	0,00	0,00	0,00	0,00	93.765.000,00
5020000000	DEUDA FLOTANTE	575.615.713,6	22.354.657,61	0,00	22.354.657,	0,00	41.461.274,34	41.461.274,34	556.509.096,92
5020100000	Personal	8.996.952,51	12.762.814,83	0,00	12.762.814,	0,00	8.743.995,90	8.743.995,90	13.015.771,44
5020200000	Bienes de Consumo	360.281.729,6	502.244,09	0,00	502.244,09	0,00	23.628.916,20	23.628.916,20	337.155.057,56
5020300000	Servicios no Personales	83.414.004,22	2.011.861,01	0,00	2.011.861,0	0,00	2.688.362,31	2.688.362,31	82.737.502,92
5020400000	Bienes de Uso	99.941.904,24	3.722.590,85	0,00	3.722.590,8	0,00	6.299.484,23	6.299.484,23	97.365.010,86
50204010000	Construcciones	93.179.555,04	3.722.590,85	0,00	3.722.590,8	0,00	5.849.753,03	5.849.753,03	91.052.392,86
50204090000	Otros Bs de Uso	6.762.349,20	0,00	0,00	0,00	0,00	449.731,20	449.731,20	6.312.618,00
50205000000	Transferencias	10.292.343,69	1.383.360,60	0,00	1.383.360,6	0,00	100.515,70	100.515,70	11.575.188,59
50208000000	Servicios de la Deuda	12.688.779,32	1.971.786,23	0,00	1.971.786,2	0,00	0,00	0,00	14.660.565,55
50300000000	OTRAS DEUDAS	0,00	0,00	0,00	0,00	0,00	0,00	0,00	0,00
80000000000	TOTAL	685.881.839,0	22.794.072,59	0,00	22.794.072,	0,00	41.461.274,34	41.461.274,34	667.214.637,31



Provincia de Tierra del Fuego,
Antártida e Islas del Atlántico Sur
República Argentina

PROVINCIA DE TIERRA DEL FUEGO

ADMINISTRACION PROVINCIAL
SITUACION DEL TESORO

MES 6 DE 2018

UNIDAD ORGANIZATIVA: Dirección Provincial de Energía

En Pesos

AGUILLO
N
Federico
Luis

Firmado digitalmente por
AGUILLO Federico Luis
Nombre de
reconocimiento (DN):
s=AGUILLO Federico Luis
20269466741, c=AR
cn=AGUILLO Federico
Luis
Fecha: 2018.08.21 13:53:18
-03'00'

BOGARÍN
N
Roberto
Fermín

Firmado digitalmente
por BOGARÍN Roberto
Fermín
Nombre de
reconocimiento (DN):
s=BOGARÍN Roberto
Fermín
20269466741, c=AR
cn=BOGARÍN Roberto
Fermín
Fecha: 2018.08.21 13:53:18
-03'00'

CÓDIGO	CONCEPTO	IMPORTE
1000000000	VALORES ACTIVOS	419.351.711,49
1010000000	Caja	4.000,00
1020000000	Bancos	197.373.966,83
1020100000	Libre Disponibilidad	165.014.605,27
1020200000	Afectación Específica	32.359.361,56
1030000000	Inversiones Financieras	3.152,48
1030100000	Títulos y Valores	3.152,48
1040000000	Créditos	221.970.592,18
1040100000	Tesorería General de la Provincia	1.383.507,93
1040102000	Ejercicios Anteriores	1.383.507,93
1040500000	Deudores por Vta Bs. y Serv.	142.963.673,74
1040600000	Anticipos otorgados	77.362.483,01
1040700000	Otros Créditos	260.927,50
1040701000	Al Sector Público	0,00
1040701010	Administración Central	0,00
1040702000	Al Sector Privado	260.927,50
2000000000	VALORES PASIVOS	656.076.062,89
2010000000	Personal	12.762.814,83
2010100000	Remuneraciones a Pagar	8.191.126,50
2010200000	Aportes y Cont. para Previsión Social	4.571.688,33
2020000000	Proveedores	2.514.204,10
2030000000	Contratistas	0,00
2040000000	Beneficiarios de la Seg. Social	0,00
2050000000	Municipalidades y Otros Entes Comunales	0,00
2070000000	Instituto Prov. Seguridad Social	0,00
2090000000	Tesorería General de la Provincia	302.926,51
2110000000	Fondos de Terceros y Garantías	6.882.880,80
2120000000	Obligaciones de Ejercicios Anteriores	534.154.439,31
2130000000	Estado Nacional	1.110.779,60
2140000000	Otros	98.348.017,74
3000000000	DIFERENCIA (1-2)	-236.724.351,40



Provincia de Tierra del Fuego,
Antártida e Islas del Atlántico Sur.
República Argentina.

ADMINISTRACIÓN PROVINCIAL

EVOLUCIÓN DE LA DEUDA PÚBLICA



MES 6 DE 2018

UNIDAD ORGANIZATIVA: Dirección Provincial de Energía

ETAPA: Ninguno

AGUILLON
Federico
Luis

Firmado digitalmente por
AGUILLON Federico Luis
Nombre de reconocimiento
(DN): serialNumber=CUIL
20269486741, c=AR,
cn=AGUILLON Federico Luis
Fecha: 2018.08.21 13:48:33
-03'00'

BOGARIN
Roberto
Fermín

Firmado digitalmente por
BOGARIN Roberto Fermín
Nombre de
reconocimiento (DN):
serialNumber=CUIL
20308824218, c=AR,
cn=BOGARIN Roberto
Fermín
Fecha: 2018.08.14
15:28:36 -03'00'

CÓDIGO	CONCEPTO	STOCK al Inicio Ejercicio	INCREMENTOS			DISMINUCIONES			STOCK a Fin de Mes
			PRESUPUEST	NO PRESUPUEST	TOTAL	PRESUPUEST	NO PRESUPUEST	TOTAL	
1000000000	GOBIERNO NACIONAL	0,00	0,00	0,00	0,00	0,00	0,00	0,00	0,00
1010000000	Deuda de la Administració	0,00	0,00	0,00	0,00	0,00	0,00	0,00	0,00
2000000000	PRESTAMOS DEL SECTOR	0,00	0,00	0,00	0,00	0,00	0,00	0,00	0,00
2010000000	ENTIDADES BANCARIAS	0,00	0,00	0,00	0,00	0,00	0,00	0,00	0,00
2010100000	De la Administración Ce	0,00	0,00	0,00	0,00	0,00	0,00	0,00	0,00
3000000000	PRESTAMOS DEL SECTOR	0,00	0,00	0,00	0,00	0,00	0,00	0,00	0,00
3010000000	ORGANISMOS INTERNAC	0,00	0,00	0,00	0,00	0,00	0,00	0,00	0,00
3010100000	Deuda de la Administrac	0,00	0,00	0,00	0,00	0,00	0,00	0,00	0,00
3010102000	BID	0,00	0,00	0,00	0,00	0,00	0,00	0,00	0,00
4000000000	TÍTULOS PÚBLICOS	0,00	0,00	0,00	0,00	0,00	0,00	0,00	0,00
5000000000	OTROS PASIVOS	685.881.839,0	22.794.072,59	0,00	22.794.072,	0,00	41.461.274,34	41.461.274,34	667.214.637,31
5010000000	DEUDA CONSOLIDADA	110.266.125,4	439.414,98	0,00	439.414,98	0,00	0,00	0,00	110.705.540,39
5010200000	Convenio 2895/99 - Tes	302.926,51	0,00	0,00	0,00	0,00	0,00	0,00	302.926,51
5010800000	Convenio DPE - CAMME	7.134.812,00	0,00	0,00	0,00	0,00	0,00	0,00	7.134.812,00
5012000000	Convenio DPE - F.A.T.L	0,00	0,00	0,00	0,00	0,00	0,00	0,00	0,00
5014000000	Convenio DPE CAMESS	9.063.386,90	439.414,98	0,00	439.414,98	0,00	0,00	0,00	9.502.801,88
5015000000	Convenio N°17764 man	93.765.000,00	0,00	0,00	0,00	0,00	0,00	0,00	93.765.000,00
5020000000	DEUDA FLOTANTE	575.615.713,6	22.354.657,61	0,00	22.354.657,	0,00	41.461.274,34	41.461.274,34	556.509.096,92
5020100000	Personal	8.996.952,51	12.762.814,83	0,00	12.762.814,	0,00	8.743.995,90	8.743.995,90	13.015.771,44
5020200000	Bienes de Consumo	380.281.729,6	502.244,09	0,00	502.244,09	0,00	23.628.916,20	23.628.916,20	337.155.057,56
5020300000	Servicios no Personales	83.414.004,22	2.011.861,01	0,00	2.011.861,0	0,00	2.688.362,31	2.688.362,31	82.737.502,92
5020400000	Bienes de Uso	99.941.904,24	3.722.590,85	0,00	3.722.590,8	0,00	6.299.484,23	6.299.484,23	97.365.010,86
5020401000	Construcciones	93.179.555,04	3.722.590,85	0,00	3.722.590,8	0,00	5.849.753,03	5.849.753,03	91.052.392,86
5020409000	Otros Bs de Uso	6.762.349,20	0,00	0,00	0,00	0,00	449.731,20	449.731,20	6.312.618,00
5020500000	Transferencias	10.292.343,69	1.383.360,60	0,00	1.383.360,6	0,00	100.515,70	100.515,70	11.575.188,59
5020800000	Servicios de la Deuda	12.688.779,32	1.971.786,23	0,00	1.971.786,2	0,00	0,00	0,00	14.660.565,55
5030000000	OTRAS DEUDAS	0,00	0,00	0,00	0,00	0,00	0,00	0,00	0,00
8000000000	TOTAL	685.881.839,0	22.794.072,59	0,00	22.794.072,	0,00	41.461.274,34	41.461.274,34	667.214.637,31